

Odpadové hospodářství obce Tuchlovice za rok 2025

V souladu s § 60 odstavce 4 zákona o odpadech č. 541/2020 Sb.

1) Produkce odpadů

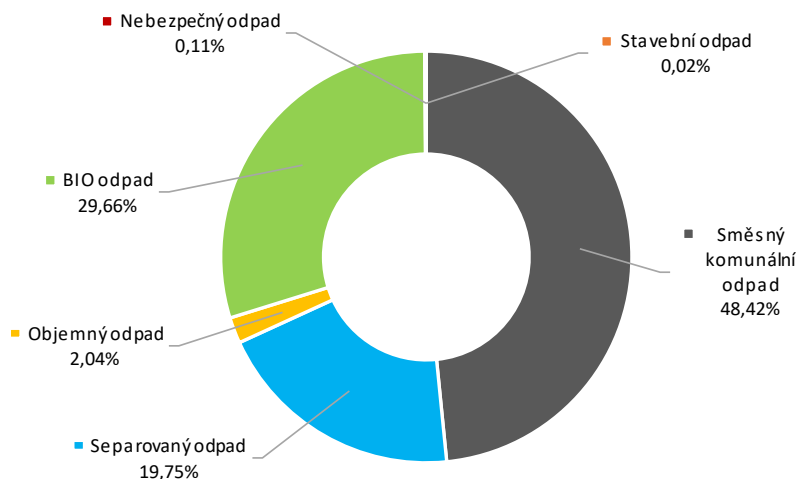
V následující tabulce a grafu jsou shrnuty produkce vybraných skupin a druhů komunálních odpadů:

Celková produkce odpadů a způsoby nakládání v roce 2025			
Název skupiny odpadů	Produkce celkem (t)	Produkce na občana (kg)	Způsob nakládání s odpady
Produkce komunálních odpadů	922,18	339,04	
Produkce směsného komunálního odpadu	436,28	160,40	Odstranění - skládka
Produkce objemného odpadu	18,42	6,77	Odstranění - skládka
Stavební odpady	0,14	0,05	Odstranění - skládka
Separace celkem	167,06	61,42	Třídění a využití
Separace papíru	55,44	20,38	Třídění a využití
Separace plastu	64,92	23,87	Třídění a využití
Separace skla	43,42	15,96	Třídění a využití
Separace nápojového kartonu	0,44	0,16	Třídění a využití
Separace kovu	2,85	1,05	Třídění a využití
Separace biologického odpadu	267,27	98,26	Využití - kompostárna
Separace textilních odpadů	10,94	4,02	Třídění a využití
Separace nebezpečných odpadů	0,99	0,36	Odstranění - skládka

Zdroj: ISPOP 2025

* „Separace celkem“ je součtem položek papír, plast, sklo, nápojový karton a kovy dle metodiky indikátorů odpadového hospodářství vydané MŽP

Celková produkce skupin odpadu v roce 2025

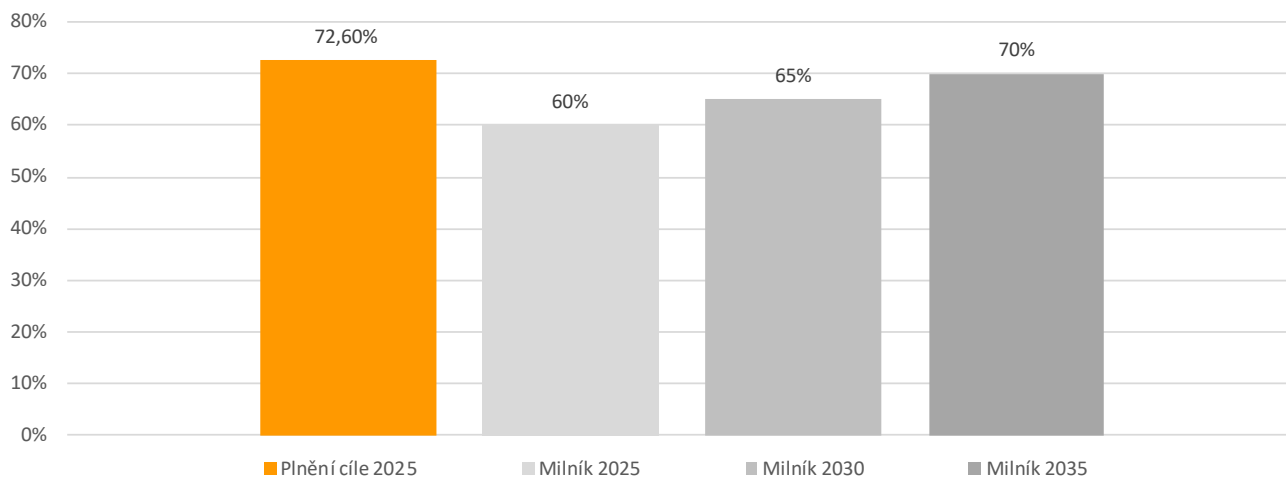


Zdroj: ISPOP 2025



Z poměru vytríděného a skládkovaného odpadu vychází, že míra separace za rok 2025 v obci Tuchlovice byla **72,60 %**, čímž obec splňuje legislativní požadavek pro rok 2025 (60 % - dle § 59 odst. 3 zákona o odpadech č. 541/2020 Sb.).

Míra separace dosažena obcí za rok 2025



Zdroj: ISPOP 2025

2) Ekonomika odpadového hospodářství

Celkové výdaje obce na nakládání s odpady v roce 2025 představovaly částku **5 034 566 Kč**. Podrobně jsou jednotlivé výdaje na odpadové hospodářství obce uvedeny v následující tabulce.

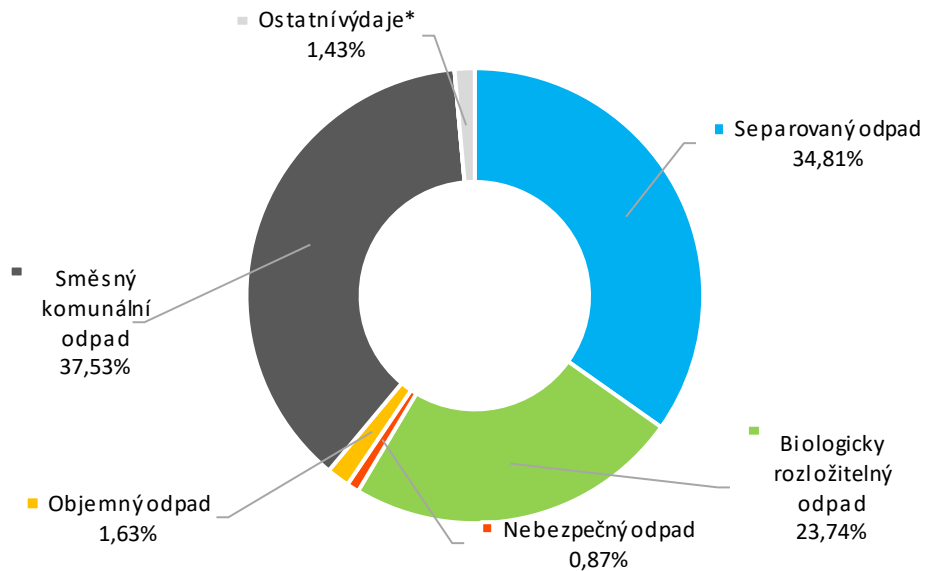
Výdaje na odpadové hospodářství v roce 2025		
Položka	Výdaje (Kč)	Výdaje na občana (Kč)
Separovaný odpad	1 752 374 Kč	644 Kč
Biologicky rozložitelný odpad	1 195 053 Kč	439 Kč
Nebezpečný odpad	43 737 Kč	16 Kč
Objemný odpad	82 092 Kč	30 Kč
Směsný komunální odpad	1 889 564 Kč	695 Kč
Ostatní výdaje*	71 746 Kč	26 Kč
Výdaje celkem	5 034 566 Kč	1 851 Kč

Zdroj: Dotazník EKO-KOM 2025

* Mezi ostatní výdaje patří výdaje na administrativu, sběr textilu, úklid litteringu



Výdaje na odpadové hospodářství v roce 2025



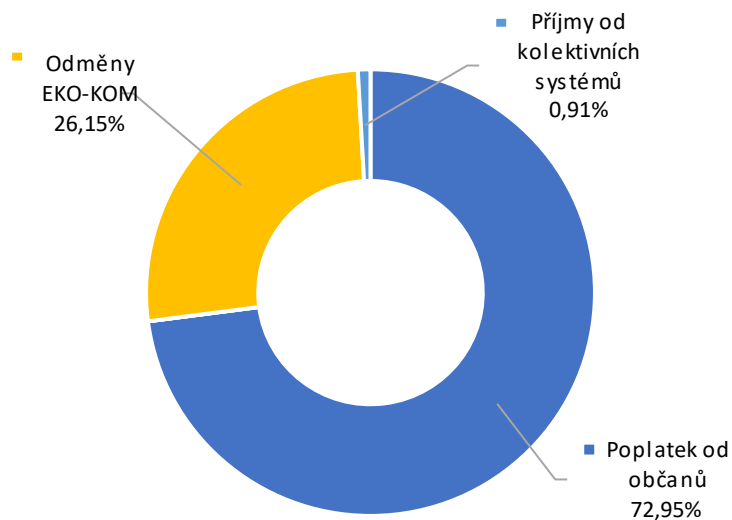
Zdroj: Dotazník EKO-KOM 2025

Celkové příjmy obce na nakládání s odpady v roce 2025 činily **2 785 930 Kč**. Podrobně jsou jednotlivé příjmy na odpadové hospodářství obce uvedeny v následující tabulce.

Příjmy na odpadové hospodářství v roce 2025		
Položka	Příjmy (Kč)	Příjmy na občana (Kč)
Poplatek od občanů	2 032 279 Kč	747 Kč
Poplatek od rekreatantů	0 Kč	0 Kč
Poplatek od zapojených PS	0 Kč	0 Kč
Odměny EKO-KOM	728 428 Kč	268 Kč
Příjmy z kolektivních systémů	25 223 Kč	9 Kč
Příjmy celkem	2 785 930 Kč	1 024 Kč

Zdroj: Dotazník EKO-KOM 2025, fakturace odměn EKO-KOM 2025

Příjmy na odpadové hospodářství 2025



Zdroj: Dotazník EKO-KOM 2025, fakturace odměn EKO-KOM 2025

Z porovnání celkových příjmů a výdajů vychází **míra doplatku obce na odpadové hospodářství 44,60 %**, což představuje částku 2 248 636 Kč.



